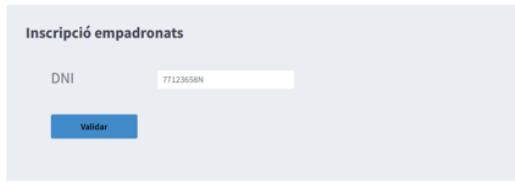


Guia d'Inscripció Online: Piscina Municipal Colobrers

Instruccions pas a pas per processar la teva inscripció a l'acte inaugural.

Pas 1: Identificació

Introdueix el teu número de DNI. Si el sistema el detecta, et permetrà avançar a la pantalla següent. Quan estiguis a punt, fes clic al botó "Continuar".



Pas 2: Selecció de l'esdeveniment

S'obrirà una nova finestra on veuràs totes les inscripcions disponibles. Fes clic a la franja blava que indica "Acte inaugural".

Pas 3: Tria de modalitat

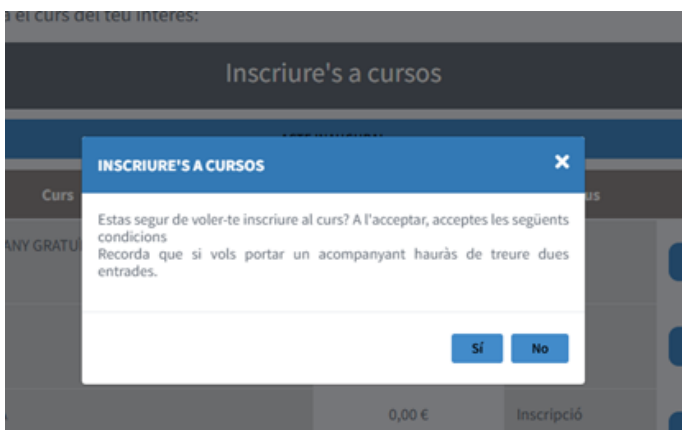
A continuació, es mostraran tots els serveis actius (en aquest cas, hi ha 5 modalitats diferents). Selecciona l'opció desitjada i fes clic al botó "Comprar" (ressaltat en color blau).



Curs	Preu assaïo	Tipus	Comprar
ACTE INAUGURAL DIA 20 + BANY GRATUIT	0,00 €	Inscripció	Comprar
BANY GRATUIT DIA 20 MATI	0,00 €	Inscripció	Comprar
BANY GRATUIT DIA 20 TARDI	0,00 €	Inscripció	Comprar
BANY GRATUIT DIA 21 MATI	0,00 €	Inscripció	Comprar
BANY GRATUIT DIA 21 TARDI	0,00 €	Inscripció	Comprar

Pas 4: Confirmació d'entrades i acompanyants

El sistema et demanarà que confirmis la inscripció i et recordarà que, si vols portar un acompanyant, serà necessari reservar dues entrades. Per confirmar, fes clic al botó "Sí".

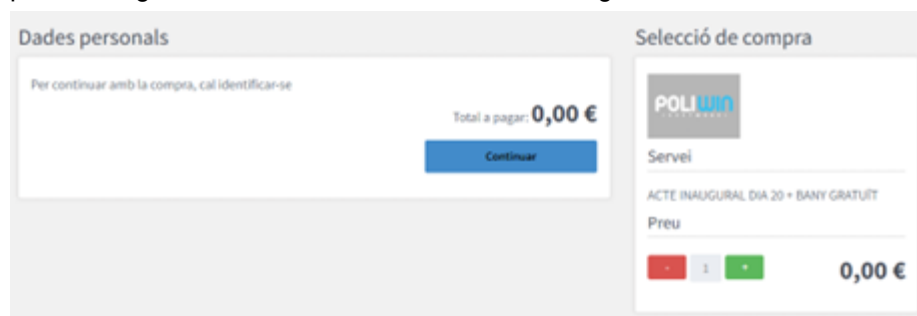


Pas 5: Cistella de la compra

Clica a la icona de la cistella de la compra (situada a la part superior dreta de la pantalla).



S'obrirà una finestra nova on hauràs d'indicar el nombre d'entrades. Pol sant el símbol de color verd podràs afegir 1 o 2 entrades com a màxim. Tot seguit, fes clic a "Continuar".



Pas 6: Registre d'usuari i dades personals

Dins l'apartat de registre, fes clic al botó "Em vull donar d'alta". Emplena el formulari amb les teves dades personals i marca la casella per acceptar les condicions legals on indica "He llegit...".

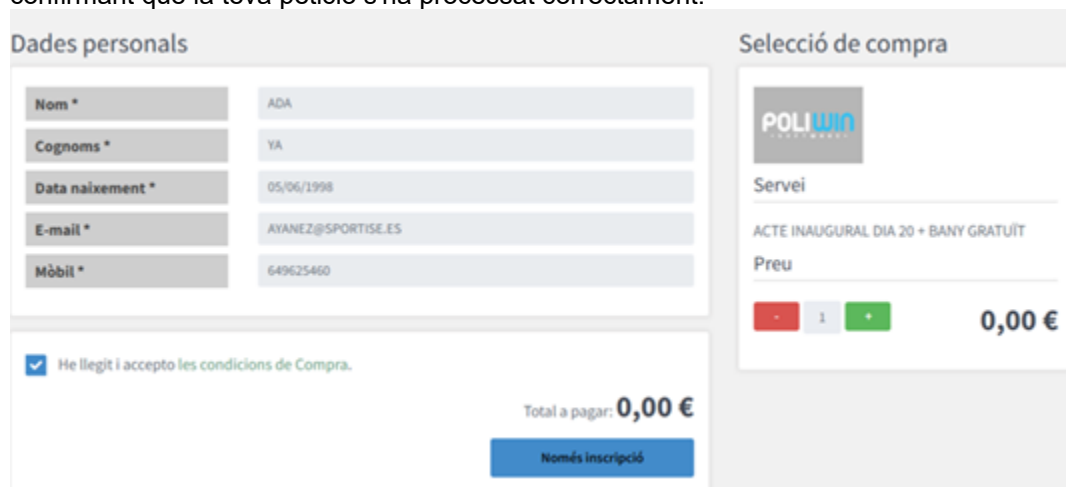


Fes click aquí:

He llegit i accepto l'avis legal i les condicions de la política de Protecció de Dades.*
* Camps obligatoris

Pas 7: Finalització de la reserva

Per tancar el tràmit, fes clic a "Només inscripció". S'obrirà una darrera finestra amb un missatge confirmant que la teva petició s'ha processat correctament.



Important: Al cap d'uns minuts rebràs un correu electrònic amb el teu tiquet (codi QR). L'hauràs de mostrar per poder entrar a la inauguració de la Piscina Municipal Colobriers.