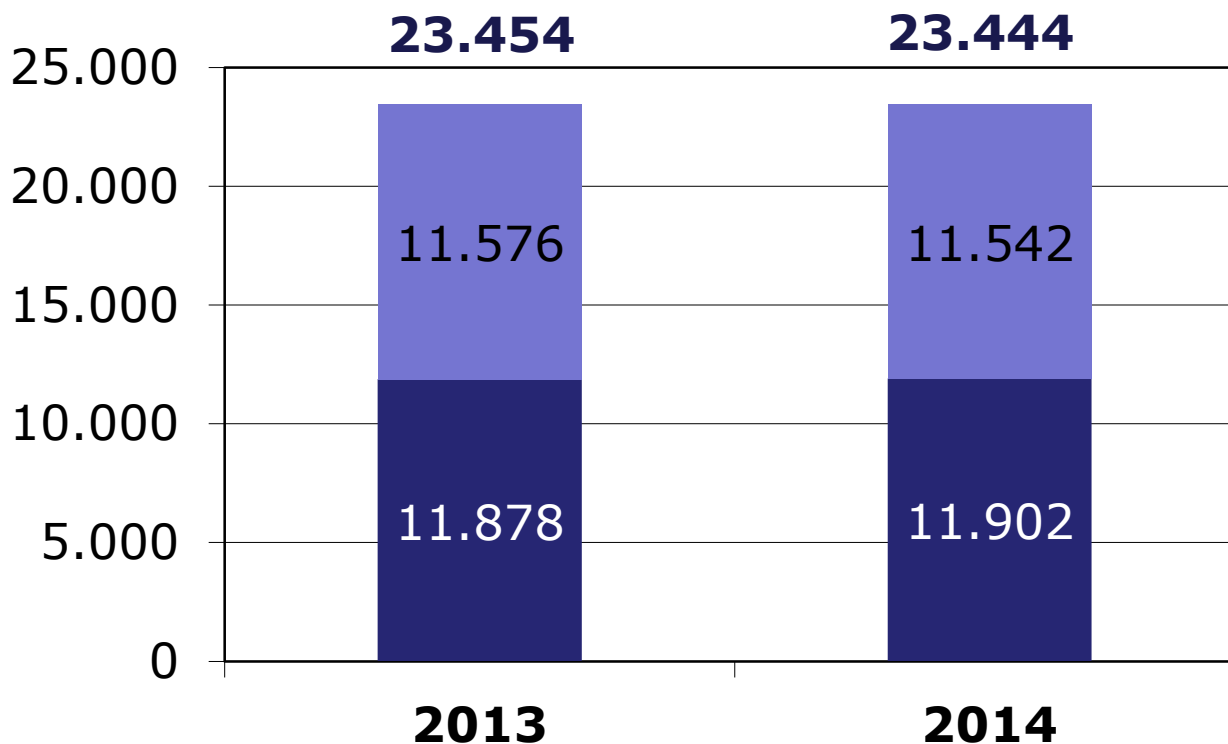




A 1 de gener de 2014, Castellar té 23.444 habitants



Castellar del Vallès
perd població per
primera vegada des de
l'any 1986.

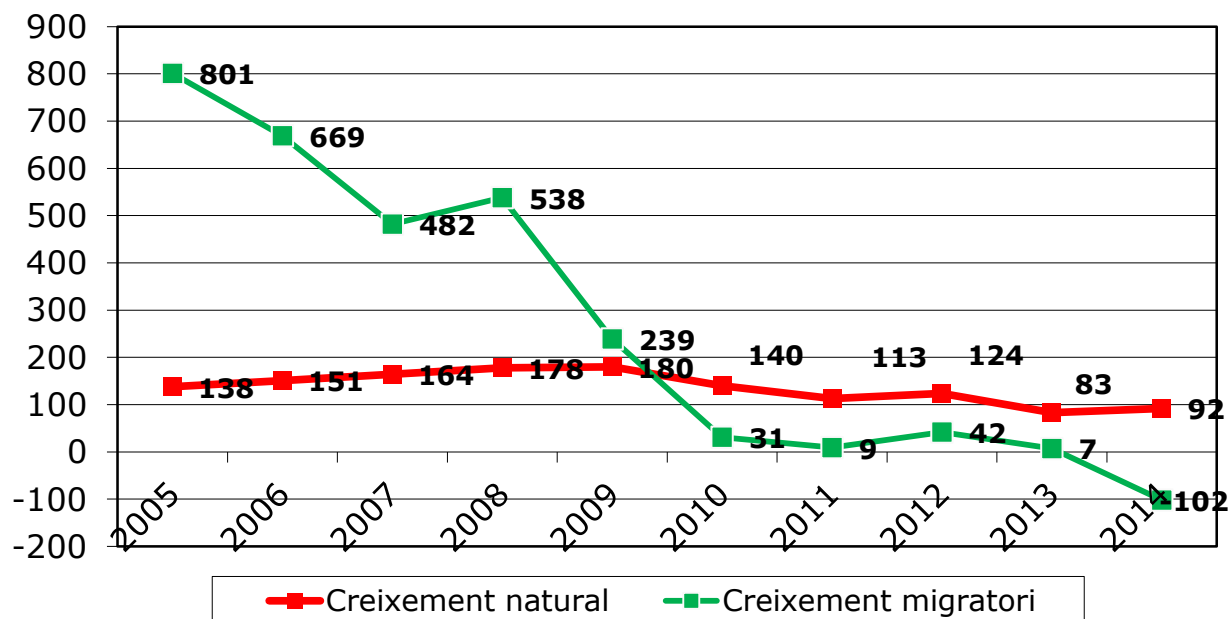
■ Dones ■ Homes

Variació 2013-2014:
-10 habitants (-0,043%)

Relació creixement natural – creixement migratori

	Altes	Baixes	Saldo
Creixement natural (1)	239	147	92
Creixement migratori (2)	812	914	-102
TOTAL	1.051	1.061	-10

- (1) Altes per naixements i baixes per defuncions
- (2) Altes i baixes per canvi de municipi, omissions i altes i baixes per inscripcions indegudes

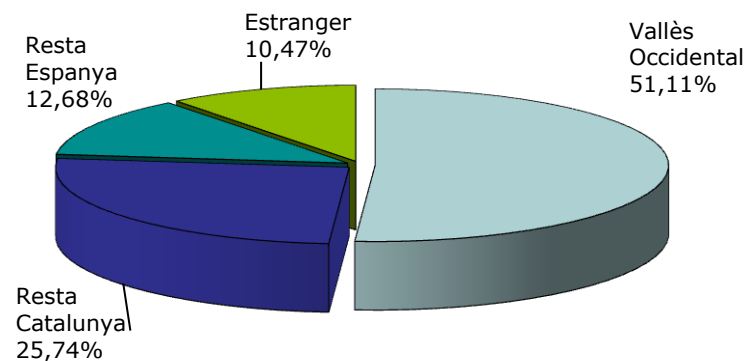


El creixement natural es manté però s'equilibra amb el creixement migratori, que per primera vegada en molts anys és negatiu.



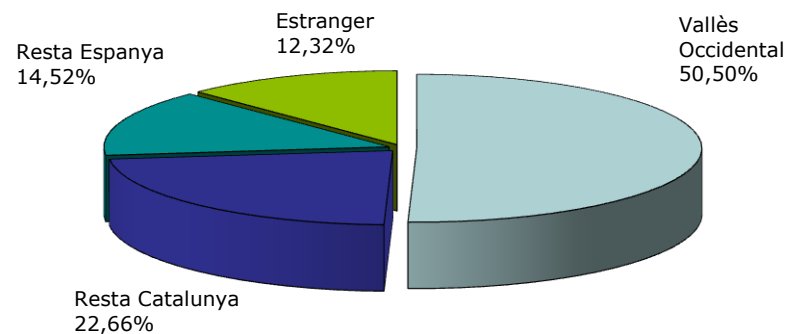
Procedència de les altes per canvi de domicili

ZONA o MUNICIPI	%
SABADELL	30,67
BARCELONA	8,87
TERRASSA	7,02
SENTMENAT	3,08
SANT LLORENÇ SAVALL	2,09
BARBERÀ DEL VALLÈS	1,35
RESTA VALLÈS OCCIDENTAL	6,90
RESTA CATALUNYA	16,87
RESTA D'ESPANYA	12,68
ESTRANGER	10,47
TOTAL	100,00



Destinació de les baixes per canvi de domicili

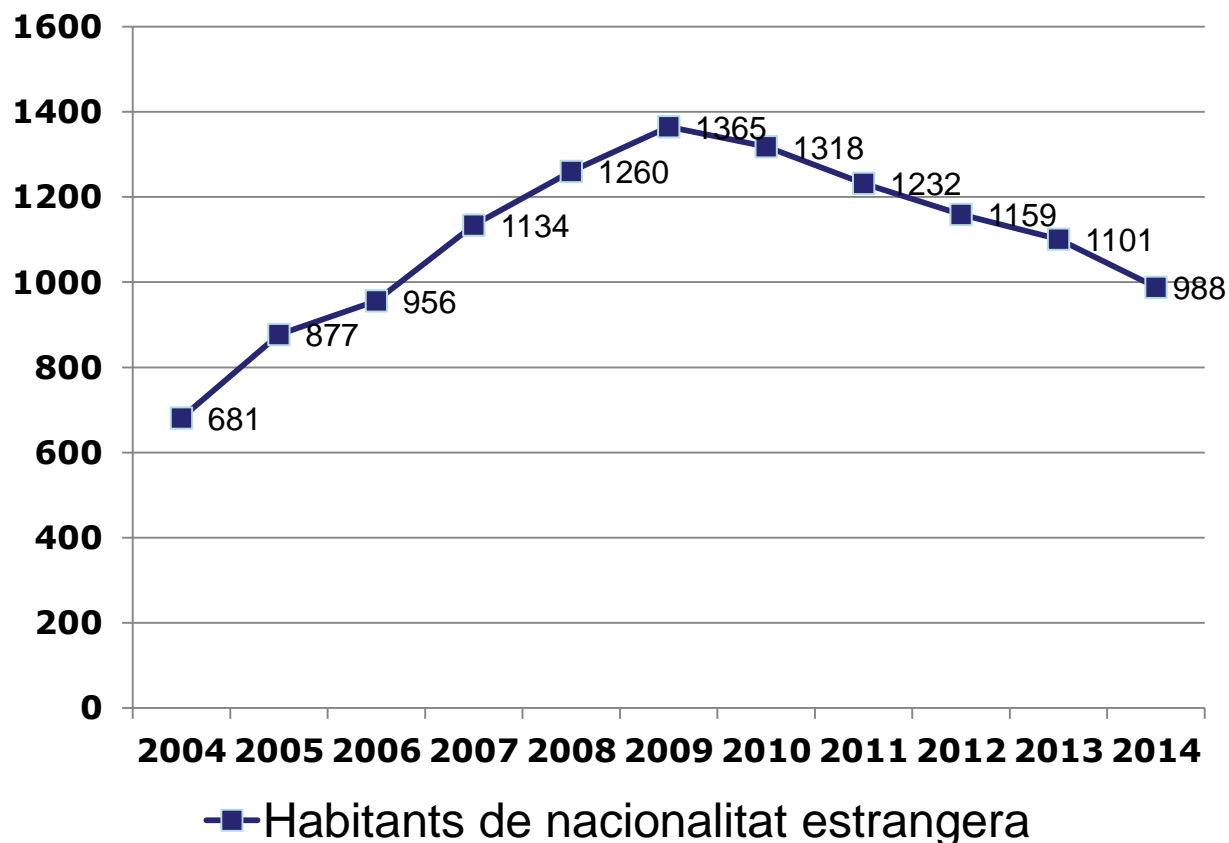
ZONA o MUNICIPI	%
SABADELL	30,03
BARCELONA CIUTAT	6,27
SENTMENAT	2,75
SANT LLORENÇ SAVALL	2,64
TERRASSA	2,64
RESTA DEL VALLÈS	12,43
RESTA CATALUNYA	16,39
RESTA D'ESPANYA	14,52
ESTRANGER	12,32
TOTAL	100,00





El creixement migratori negatiu s'explica per la quantitat de població estrangera que ha marxat en el darrer any (113 habitants).

En els darrers cinc anys, el municipi ha perdut un 28% de població de nacionalitat estrangera (en total 377 habitants).

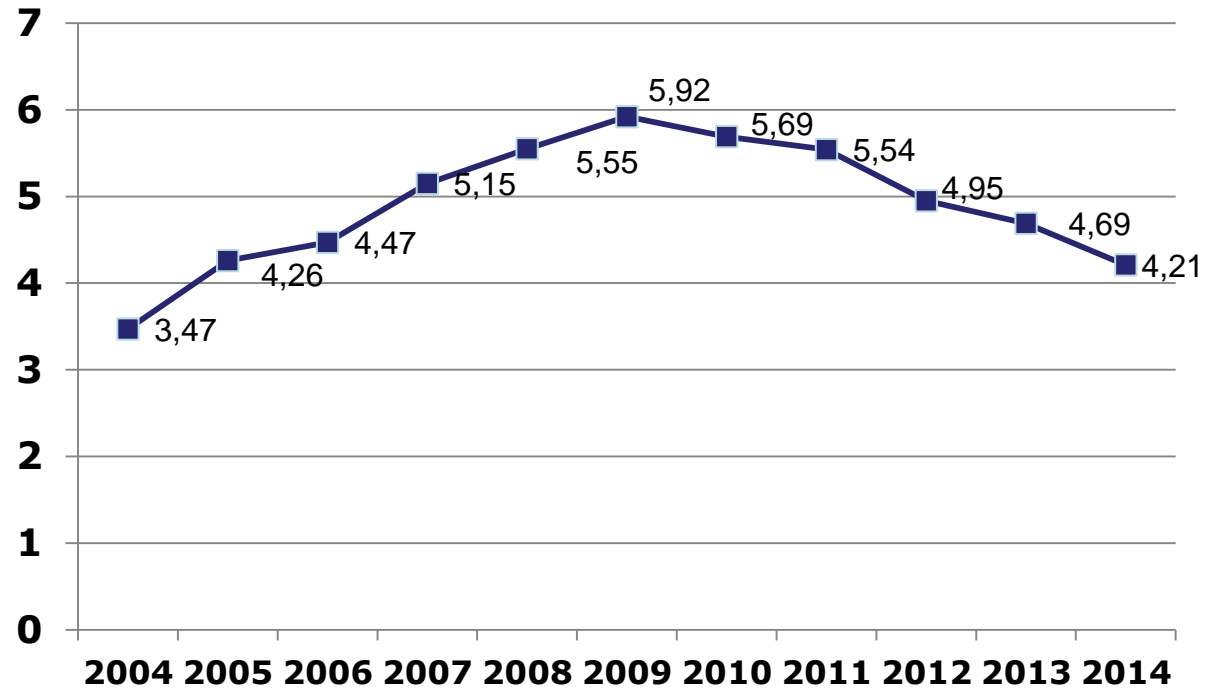




La taxa d'immigració estrangera és del 4,21%.

Aquest índex ha disminuït 1,71 punts des de l'any 2009.

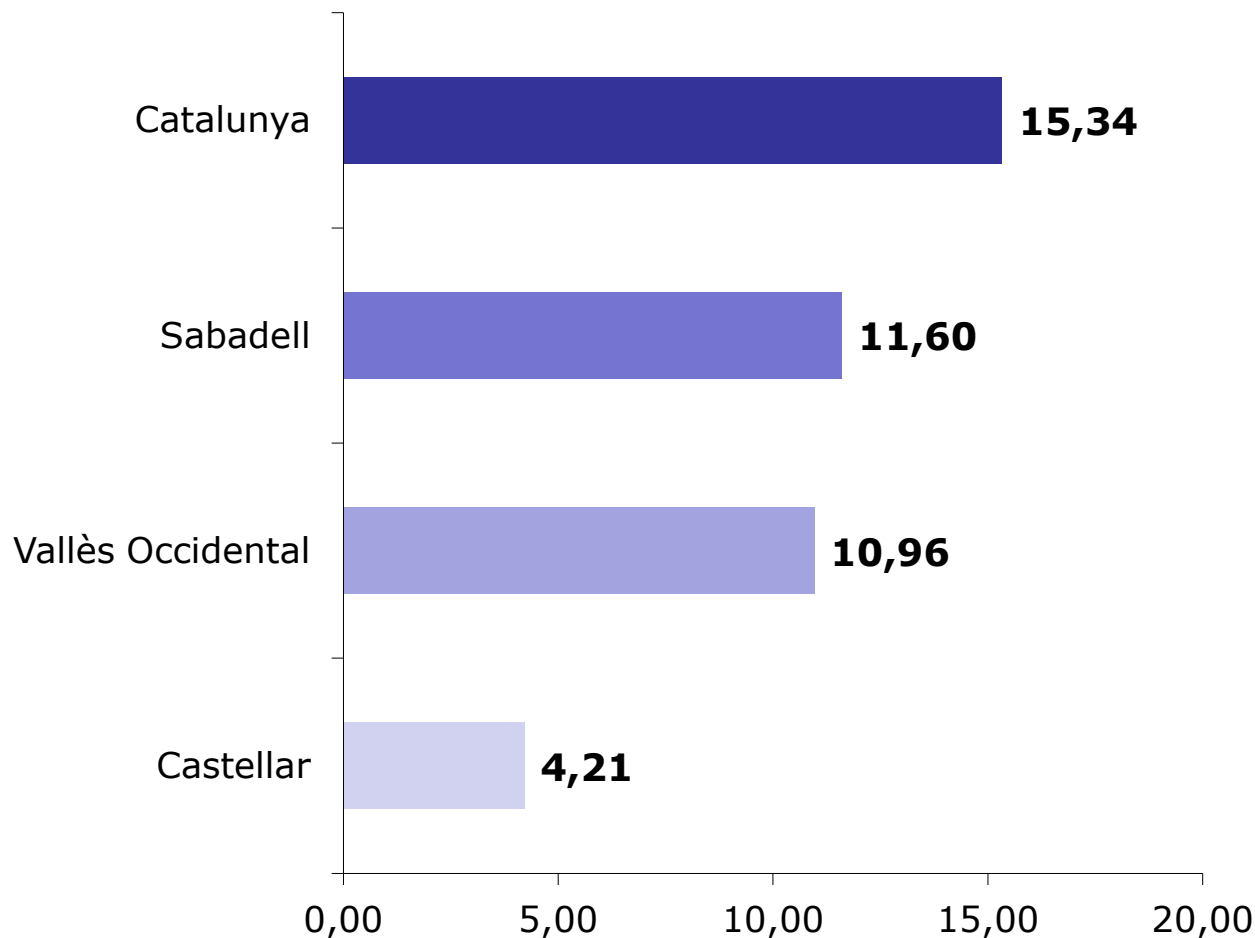
La taxa actual és la més baixa des de l'any 2005.



—■—Taxa d'immigració estrangera



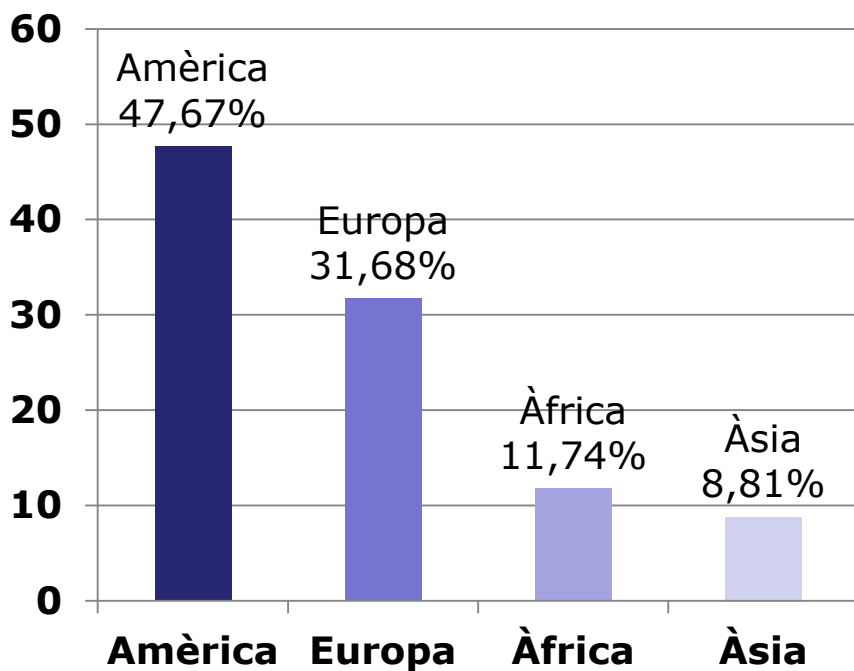
Comparativa Taxa d'Immigració Estrangera



Comparativa realitzada a través de l'IDESCAT a partir de l'explotació estadística dels padrons.

Les dades de Catalunya, Sabadell i el Vallès i Occidental són referents a l'any 2013 mentre que les de Castellar són referents a l'any 2014.

Origen de la població de nacionalitat estrangera per països i continents



PAÍS	PER NACIONALITAT	%
BOLÍVIA	109	11,03
MARROC	103	10,43
ROMANIA	81	8,20
COLÒMBIA	71	7,19
ITÀLIA	57	5,77
EQUADOR	51	5,16
PERÚ	50	5,06
XINA	46	4,66
ARGENTINA	42	4,25
CUBA	35	3,54
RESTA DE PAÏSOS	343	34,72
TOTAL	988	100,00



Origen de la població per lloc de naixement

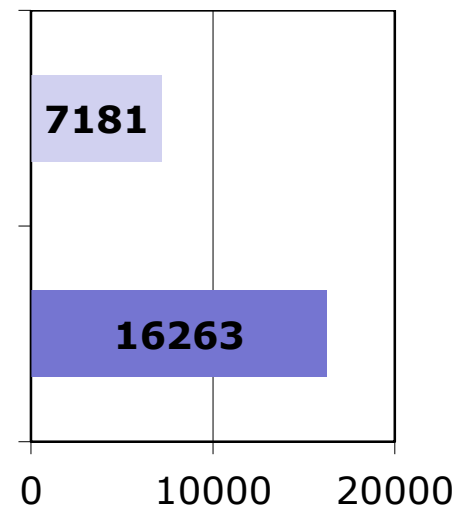
PAÍS	HABITANTS	%
CASTELLAR DEL VALLÈS	7.181	30,63
SABADELL	5.924	25,27
BARCELONA	2.402	10,24
TERRASSA	482	2,06
LAHIGUERA (JAÉN)	290	1,24
RESTA DEL VALLÈS	635	2,71
RESTA DE LA PROVÍNCIA	713	3,04
RESTA DE CATALUNYA	466	1,99
RESTA D'ESPANYA	3.892	16,60
ESTRANGER	1.459	6,22
TOTAL	23.444	100,00

Població nascuda a
Castellar

7181

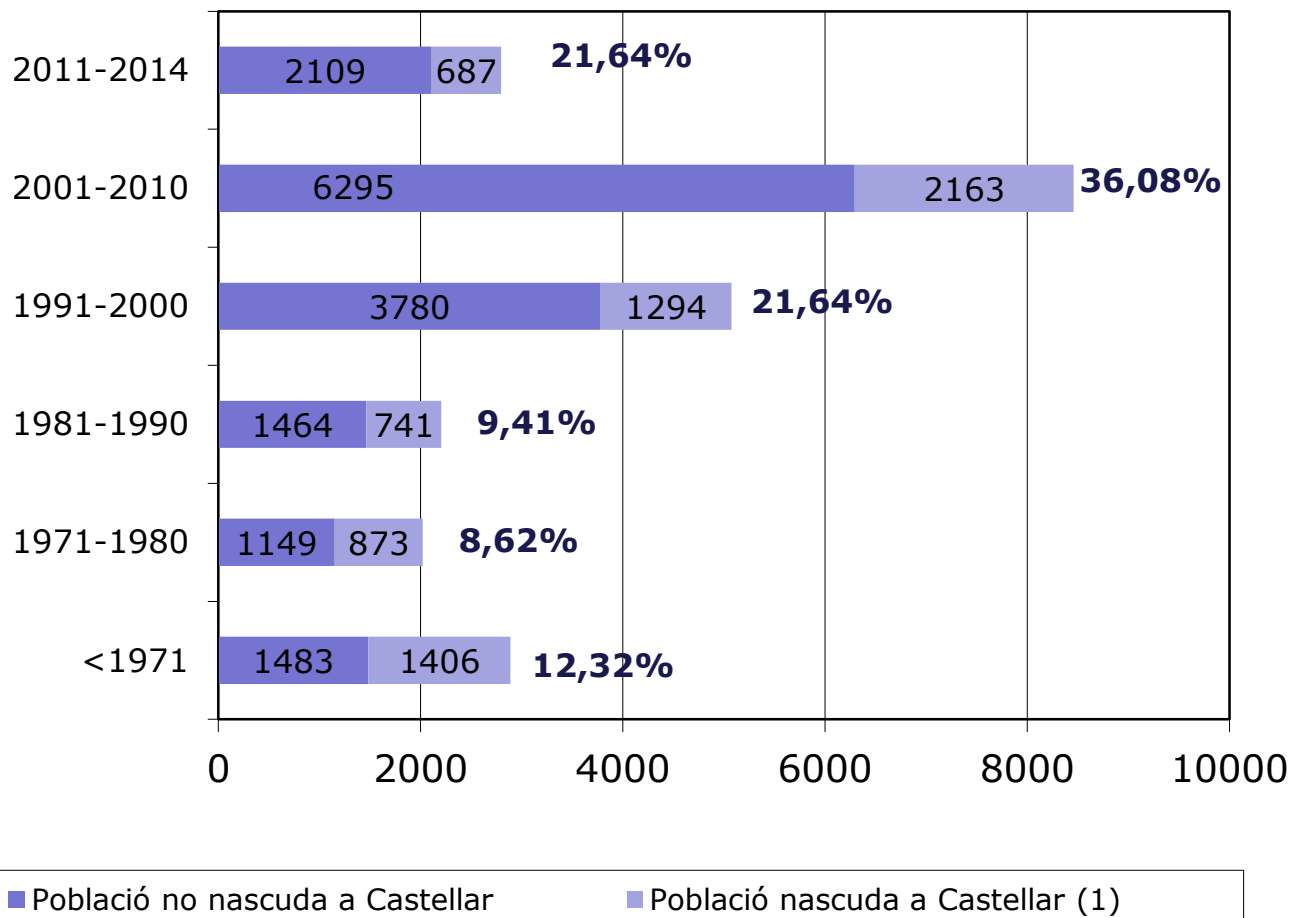
Població no
nascuda a Castellar

16263



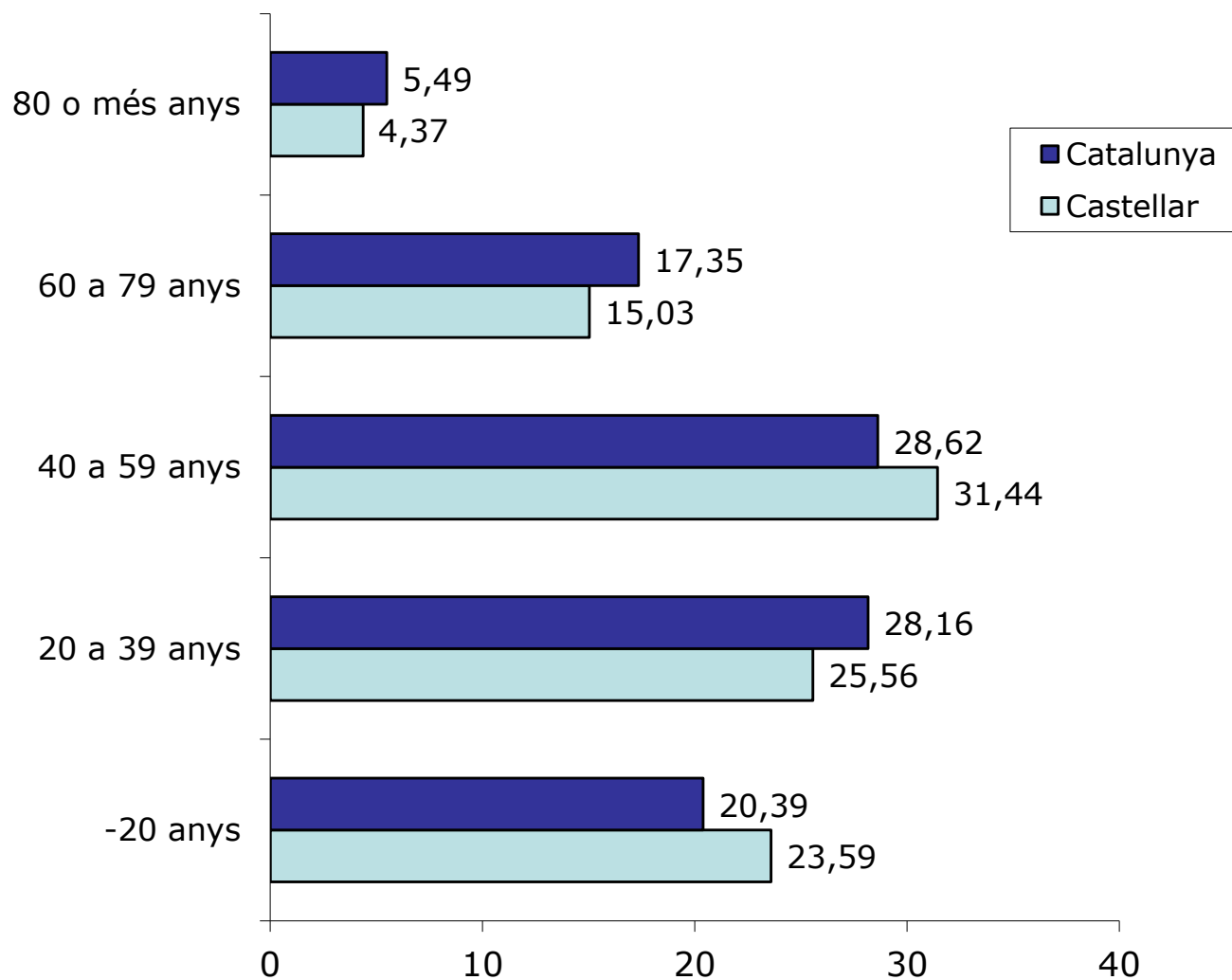


Dècada d'alta al padró municipal d'habitants





Comparativa entre Castellar i Catalunya (Idescat 2012)





ANY	HABITANTS	VARIACIÓ	%
1900	3.511	-	-
1910	3.454	-57	-1,62
1920	3.585	131	3,79
1930	3.913	328	9,15
1940	3.780	-133	-3,40
1950	3.929	149	3,94
1960	4.858	929	23,64
1970	7.683	2.825	58,15
1980	11.018	3.335	43,40
1990	13.153	2.135	19,38
2000	17.444	4.291	32,62
2010	23.129	5.685	32,59
2014	23.444	315	1,36

CREIXEMENT 1900-1950
+418 habitants

MITJANA DE CREIXEMENT
8,36 habitants/any

CREIXEMENT 1950-1980
+7.089 habitants

MITJANA DE CREIXEMENT
236 habitants/any

CREIXEMENT 1980-2010
+12.111 habitants

MITJANA DE CREIXEMENT
403 habitants/any

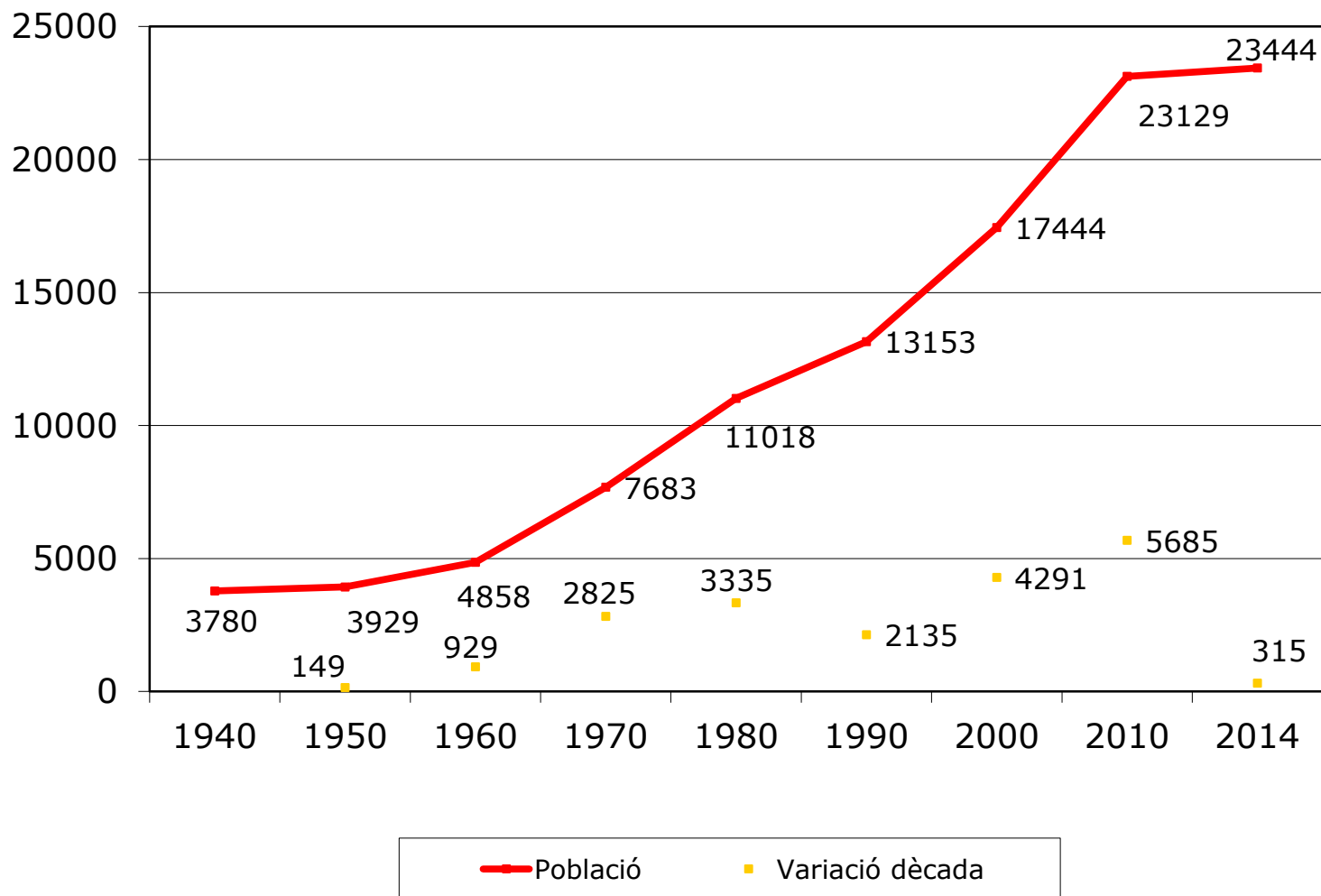
CREIXEMENT 2010-2014
+315 habitants

MITJANA DE CREIXEMENT
79 habitants/any

Població a 1 de gener



Evolució i creixement de la població 1940-2014





		VARIACIÓ	%
2000	17.444	581	3,45
2001	18.136	692	3,97
2002	18.644	508	2,80
2003	18.934	290	1,55
2004	19.475	541	2,85
2005	20.437	962	4,94
2006	21.202	765	3,74
2007	22.004	802	3,78
2008	22.626	622	2,83
2009	23.002	376	1,66
2010	23.129	127	0,55
2011	23.238	109	0,47
2012	23.363	125	0,54
2013	23.454	91	0,39
2014	23.444	-10	-0,04

Castellar ha experimentat en els darrers quatre anys els creixements interanuals més baixos dels darrers 15 anys.

Població a 1 de gener